

Santa Barbara Unified School District Calendar for Summer Learning 2026

High Schools: Dos Pueblos/GVJHS, San Marcos

June 15, 2026	Classes begin	
June 19, 2026	Juneteenth Holiday	No School
July 2, 2026	Last day for High Schools	

Summer booster buses run Monday through Friday, unless specifically noted. Booster service for Summer Learning is limited to 2 routes.

Fares & Discount Passes

All fares are one-way and may be paid with coins or bills. Fare boxes do not give change and drivers cannot make change. Exact change required.

	Cash	10-Ride Pass	30-Day Pass
Adult	\$2.50	\$17.50	\$80.00
Youth (K-12th grade)	\$2.50	\$12.50	\$65.00
Mobility (for disabled persons and Medicare card holders)*	\$1.25	\$8.50	\$30.00
Transfers	Free	Free	N/A

* Identification, proof of age, or proof of disability may be required.

- 30-Day Passes are valid 30 days from first use. 30-Day passes are not transferable and transfers are not available with this pass.
- 10-Ride passes do not expire.
- Improper use of passes may result in revocation or confiscation of them.
- All pass sales are final. No refunds. No cash value.

Distrito Escolar Secundario de Santa Bárbara Calendario para el aprendizaje de verano 2026

Escuelas Preparatorias: Dos Pueblos/GVJHS, San Marcos

15 de junio de 2026	Las clases empiezan	
19 de junio de 2026	Día festivo del Juneteenth	No hay clases
2 de julio de 2026	Último día para las escuelas secundarias	

Los autobuses de refuerzo de verano funcionan de lunes a viernes a menos que se indique específicamente. El servicio de refuerzo para el aprendizaje de verano es limitado a 2 rutas.

Pasajes y Pases de Precio Reducido

Todas las tarifas son sólo de ida. Se requiere cambio exacto. Las cajas de cobro sólo aceptan dinero en efectivo. Ni las cajas de cobro ni los conductores tienen cambio.

	Efectivo	Pases de 10 viajes	Pases de 30 días
Adultos	\$2.50	\$17.50	\$80.00
Niños y adolescentes (K - 12º grado)	\$2.50	\$12.50	\$65.00
Personas con discapacidades o tarjeta de Medicare*	\$1.25	\$8.50	\$30.00
Boletos de transbordo	Gratis	Gratis	N/A

* Se requiere prueba de edad o de discapacidad con fotografía.

- Los pases de 30 días son válidos a partir del primer día de uso. No son transferibles y no pueden utilizarse para hacer transbordos.
- Los pases de 10 viajes no se vencen.
- El uso inapropiado de los pases puede resultar en la revocación o confiscación de los mismos.
- Todas las ventas son definitivas. No se admiten devoluciones. Sin valor monetario.

BUS SAFETY RULES

***If you wouldn't do it in your classroom
then don't do it on the bus!***

- Never interfere with the driver's ability to drive safely.
- Stay behind the line on the floor behind the driver at all times.
- No smoking or using electronic cigarettes on the bus, at the Transit Center, or within 20 feet of any bus stop.
- No use of matches or lighters on the bus.
- No eating or drinking on the bus. Exceptions may be made for medical conditions.
- No pushing, shoving or fighting.
- No profanity. No threatening language or gestures.
- No spitting or throwing any objects inside or out of the bus.
- No hanging of any body parts or other items outside the bus window.
- No vandalism.
- No combustibles such as fireworks, gasoline, car batteries, paint, etc. on the bus.
- Shirts, shoes, & good hygiene are required in buses and at the Transit Center.
- No use of audio devices except with headphones.
- Keep the volume of your conversations low including when talking on a cell phone.
- Personal belongings must be stowed out of the aisle. Storage racks may be available.
- Articles that are leaking or emitting offensive odors (such as bags of recyclables) are not allowed on the bus.
- Strollers must be folded and stowed out of the aisle and babies must be held securely.
- Bicycles are not allowed inside the bus (except a folding bike held by the passenger).*
- Skateboards must be held or placed on the floor out of the aisle with the wheels up.
- Surfboards under 6 ft are allowed in all buses.
- Service animals must be on a harness or leash at all times and either sit on the floor out of the aisle or be held on the passenger's lap.
- Small animals in approved carriers may be brought on board.

VANDALISM IS NOT TOLERATED AND IS PUNISHABLE BY LAW

***Please refer to the MTD Schedule Guide for
complete information about fares, bus rules,
holiday service, etc.***

THREE TIER PROCESS

Loss of Bus-Riding Rights

The Santa Barbara Metropolitan Transit District (MTD) takes safety very seriously. Passengers who do not follow MTD safety rules or who behave in an unsafe manner can and will be refused bus service.

Passengers are expected, upon paying their fare, to quickly take a seat. If all seats are full, passengers are expected to stand holding the overhead safety bar with one hand. While the bus is in motion, passengers are expected to stay in one place, maintain a low, conversational voice level, and generally behave in a pleasant manner. (See MTD's Bus Safety Rules.)

In the unfortunate event that a passenger chooses to act in a manner that impairs the safety of the bus, the driver, other passengers, or other members of the public, the following phased disciplinary approach will be used:

TIER 1 – (Loss of the right to ride the bus for one full day)

Tier 1 includes any minor behavior that generally makes it uncomfortable for other passengers to enjoy the bus ride and which the driver has asked to be stopped at least once. Examples include, but are not limited to:

- Hanging arms, hands, head or any body parts out the bus window
- Screaming/loud voices, moving about the bus and general horseplay
- General use of profanity, which is offensive to other passengers or the driver
- Disrespecting the driver, in any way (including profanity, gestures, etc.)

TIER 2 – (Loss of the right to ride the bus for one full month)

Tier 2 includes any safety-related behavior that impedes the safe operation of the bus and/or is a safety risk to other passengers and the driver. Examples include, but are not limited to:

- Verbal threats, with or without the use of profanity
- Lewd and/or unsanitary behavior (spitting, etc.)
- Throwing of objects **INSIDE** the bus
- Not following driver instructions, which are given for the safety of all

TIER 3 – (Loss of the right to ride the bus for 3 months or longer to be determined by MTD, as appropriate)

Tier 3 includes any behavior that injures, causes damage, or is illegal. Examples include, but are not limited to:

- Physical violence
- Bringing on board the bus: firearms, matches, lighters, cigarettes, knives or blades of any kind, chemicals of any kind, etc.
- Vandalism, including writing or scraping on seats, windows, etc.
- Throwing of any objects **OUTSIDE** the bus (paper, spitting, etc.)
- Any property damage of any kind to MTD, passengers, or members of the public

Any passenger who exhibits behaviors deemed to fall into one of the tiers above will be notified by MTD, in writing when possible. If the passenger is a minor, the notification will be provided to the parents and/or an adult representative of the passenger. The notice will identify the inappropriate behavior, the tier category and the corresponding loss of bus-riding privileges.

Subsequent inappropriate or unsafe behaviors within a one year period will automatically fall into the next tier. (e.g. A second tier 1 behavior, automatically receives a tier 2 discipline; a first tier 2 and then tier 1 behavior automatically receives a tier 3 discipline, etc.)

REGLAS DE SEGURIDAD

¡Si no lo harías en tu clase, no lo hagas en el autobús!

- Nunca interfiera con la habilidad del conductor para manejar de forma segura.
- Permanezca detrás de la línea en el suelo detrás del conductor en todo momento.
- Se prohíbe fumar o usar cigarrillos electrónicos en los autobuses, en el Centro de Tránsito, o a menos de 20 pies de cualquier parada de autobús.
- No se permite usar cerillos ni encendedores en el autobús.
- Está prohibido comer o beber en el autobús.
- No se permite empujar ni pelear.
- No se permite blasfemar. No use lenguaje ni gestos vulgares o amenazantes.
- No escupa ni tire objetos dentro o fuera del autobús.
- No saque ninguna parte de su cuerpo ni objetos por la ventana del autobús.
- No se permiten los actos vandálicos.
- No se permiten combustibles ni explosivos de ningún tipo en el autobús, como fuegos artificiales, gasolina, baterías de coche, pintura, etc.
- Es obligatorio llevar camisa y zapatos y tener buena higiene en el autobús y en el Centro de Tránsito.
- No se pueden utilizar aparatos de audio sin audífonos.
- Mantenga un volumen moderado en sus conversaciones en persona o por teléfono.
- Mantenga los objetos personales fuera del pasillo. Puede haber espacio para guardarlos.
- No se permiten artículos que goteen o huelan mal en autobús (por ejemplo, bolsas de artículos para reciclar).
- Las carritos para niños deben plegarse y guardarse fuera del pasillo. Los bebés deben ir asegurados.
- No se permite subir bicicletas al autobús (excepto bicicletas plegables cargadas por el pasajero).
- Las patinetas se deben llevar sujetas o colocarse en el piso con las ruedas hacia arriba y fuera del pasillo.
- Están permitidas las tablas de surf menores de 6 pies en todos los autobuses.
- Todos los animales de servicio deben estar sujetos con arnés o correa y sentados en el piso fuera del pasillo o sujetos sobre las piernas del pasajero.
- Se permite subir a bordo animales pequeños en jaulas transportadoras aprobadas.

EL VANDALISMO NO SE TOLERARÁ Y ES CASTIGADO POR LA LEY

Por favor, consulte la Guía-Horario de MTD para obtener información completa sobre tarifas, reglas para ir en autobús, servicio durante las vacaciones, etc.

EL PROCESO DE TRES NIVELES

La pérdida del privilegio de usar el autobús

El Santa Barbara Metropolitan Transit District (MTD) se toma la seguridad muy en serio. A los pasajeros que no sigan las reglas de seguridad de MTD les será negado el servicio de autobús.

Los pasajeros deben tomar asiento con prontitud tras pagar su pasaje. Si todos los asientos están ocupados, se espera que los pasajeros permanezcan de pie sujetándose a la barra de seguridad con una mano. Mientras el autobús esté en movimiento, los pasajeros deben quedarse en un solo lugar, mantener un volumen de voz moderado y tener un comportamiento general agradable. (Vea las Reglas de Seguridad de MTD).

En el caso desafortunado de que un pasajero decida comportarse de forma que afecte la seguridad del autobús, del conductor, de otros pasajeros o de otras personas, se llevará a cabo el siguiente procedimiento disciplinario en fases:

PRIMER NIVEL – (Pérdida del derecho a usar el autobús por un día entero)

El primer nivel incluye cualquier comportamiento que generalmente haga que otros pasajeros se sientan incómodos y no puedan disfrutar de su viaje y que el conductor haya pedido al menos una vez que pare. Algunos ejemplos incluyen, aunque no se limitan a:

- Sacar por la ventana los brazos, las manos, la cabeza o cualquier otra parte del cuerpo
- Gritar, hablar en voz alta, pasearse por el autobús y jugar de forma brusca
- Usar blasfemias o palabras vulgares que puedan ofender a otros pasajeros o al conductor
- Cualquier falta del respeto al conductor (incluyendo blasfemias, gestos, etc.)

SEGUNDO NIVEL – (Pérdida del derecho a usar el autobús por un mes entero)

El segundo nivel incluye cualquier comportamiento que impida la operación segura del autobús y/o sea un riesgo a la seguridad de otros pasajeros y el conductor. Algunos ejemplos incluyen, aunque no se limitan a:

- Amenazas verbales con o sin el uso de palabras vulgares
- Comportamiento lascivo y/o antihigiénico (escupir, etc.)
- Tirar objetos DENTRO del autobús
- No seguir las instrucciones del conductor, que son dadas para la seguridad de todos

TERCER NIVEL – (Pérdida del derecho a usar el autobús por un tiempo mínimo de tres meses o más, que será determinado por MTD, según sea apropiado)

El tercer nivel incluye cualquier comportamiento que lastime, cause daños o sea ilegal. Algunos ejemplos incluyen, aunque no se limitan a:

- Violencia física
- Subir al autobús con armas de fuego, cerillos, encendedores, cigarrillos, navajas o cuchillas de cualquier tipo, productos químicos de cualquier tipo, etc.
- Vandalismo, incluyendo escribir o rallar los asientos, ventanas, etc.
- Tirar cualquier objeto FUERA del autobús (papel, escupir, etc.)
- Cualquier daño a la propiedad de MTD, de los pasajeros o miembros del público.

Cualquier pasajero que se comporte de una manera que esté dentro de alguno de estos tres niveles será notificado por MTD, por escrito cuando sea posible. Si el pasajero es menor de edad, la notificación se dará a los padres y/o un representante adulto del pasajero. La notificación identificará el comportamiento inapropiado, el nivel y la correspondiente pérdida de privilegios de usar el autobús.

Comportamientos inapropiados o inseguros repetidos dentro de un periodo de un año automáticamente pasarán al siguiente nivel (por ejemplo, un segundo comportamiento del primer nivel automáticamente recibe una medida disciplinaria del segundo nivel; un primer comportamiento de segundo nivel seguido de un comportamiento del primer nivel automáticamente recibe una medida disciplinaria del tercer nivel, etc.)

Safety First!

- Arrive at the bus stop a few minutes early.
- Always use designated crosswalks to cross the street and obey traffic signals.
- Please be extra careful in wet weather as you approach, board, and exit the bus.
- Do not run after a bus as it departs a stop. The driver cannot stop in the travel lane to board passengers.
- Stand back from the curb while waiting for the bus to arrive and have your fare ready. Save time by using passes, tokens, or coins whenever possible.
- Board and exit the bus in an orderly manner and take a seat quickly. (One seat per passenger, please, and no feet on the seats.) If you must stand, use the overhead grab rail. Do not hang from the grab rail.
- Please observe priority seating for passengers who are elderly or passengers who have disabilities.
- Remain seated and do not move about the bus while it is in motion. Do not sit in the aisle.
- After exiting the bus, if you need to cross the street, do so at the nearest intersection or marked crosswalk. Do not walk in front of the bus unless it is stopped at a stop sign or a red light. Watch for traffic under all circumstances. Never run in front of a bus for any reason.
- Do not assume the driver knows where you are. As the bus departs, the driver must also watch the traffic on the street.

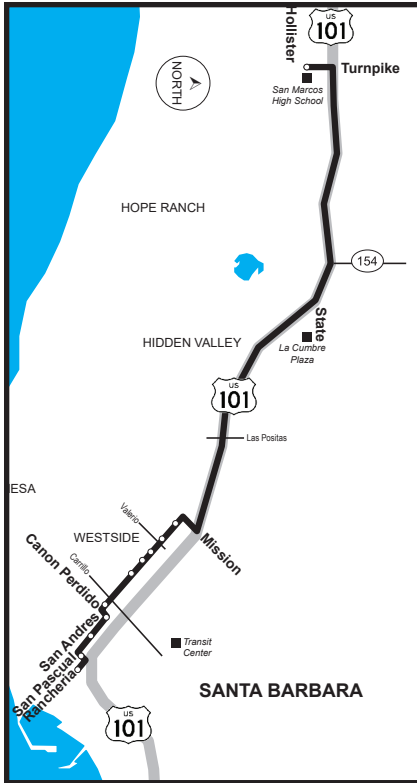
¡Seguridad ante todo!

- Llegue a la parada del autobús unos minutos antes de la hora de partida.
- Utilice siempre los pasos de peatones designados para cruzar la calle y obedezca las señales de tránsito
- Por favor, sea extremadamente cuidadoso en tiempo lluvioso cuando se acerque, se suba o baje del autobús.
- No corra detrás del autobús si ya está saliendo de la parada. El conductor no puede parar el tráfico para dejar abordar a más pasajeros.
- Por favor párese lejos de la orilla de la banqueta y tenga su tarifa lista antes de que llegue el autobús. Use pases, fichas o monedas para pagar su tarifa cuando sea posible.
- Aborde y baje ordenadamente y tome asiento lo más pronto posible (por favor, un asiento por pasajero y no pise los asientos). Si tiene que permanecer parado, agárrese a la barra superior. No se cuelgue de la barra.
- Por favor, dé prioridad para sentarse a las personas mayores y a las personas con discapacidades.
- Permanezca sentado mientras el autobús está en movimiento. No se permite sentarse en el pasillo.
- Al salir del autobús, si necesita cruzar la calle, hágalo en la intersección o paso de peatones más cercano. No cruce enfrente del autobús a menos que éste esté parado en una señal de alto o luz roja. Ponga atención al tráfico en todo momento. Nunca corra enfrente de un autobús por ninguna razón.
- No asuma que el conductor sabe dónde está usted. Cuando el autobús sale de la parada, el conductor debe estar también pendiente del tráfico en la calle.

2510 San Marcos High School

Westside

AM



Line 2510 Bus Stops		Stop #
<u>Rancheria</u>	<u>Gutierrez</u>	846
• Coronel	Wentworth	694
• San Pascual	Ortega	863
• <u>San Pascual</u>	<u>Canon Perdido</u>	53
• San Andres	Anapamu	223
• San Andres	Sola	222
• San Andres	Micheltorena	221
• <u>San Andres</u>	<u>Valerio</u>	12
• San Andres	Pedregosa	220
• <u>Turnpike</u>	<u>San Gordiano (SMHS)</u>	157

Rancheria & Gutierrez	San Pascual & Ortega	San Andres & Valerio	San Marcos High School
7:55	7:58	8:03	8:20

Underlined stops are time points. Wheelchair accessible stops are marked with a bullet (•)
The bus stop number can be used with MTD's SMS feature to get real time info on bus arrivals.

Las paradas subrayadas son puntos de referencia.

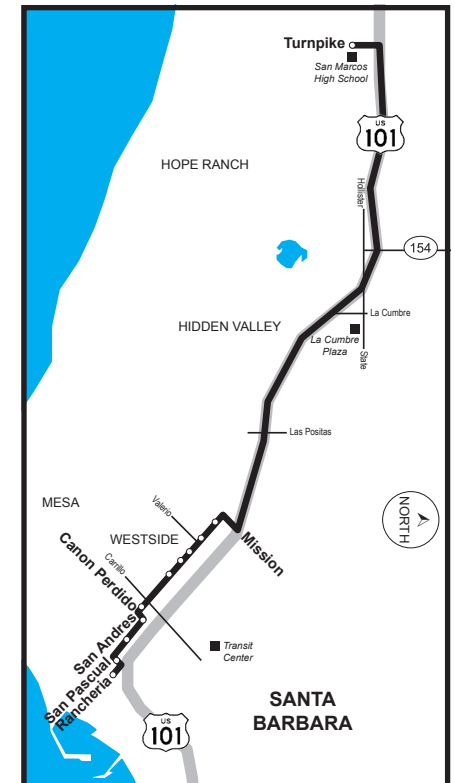
Las paradas con acceso a silla de ruedas están marcadas con un punto (•)

El número de parada de autobús se puede utilizar con la función SMS de MTD para obtener información en tiempo real sobre las llegadas de autobuses.

San Marcos High School 2510

PM

Westside



Line 2510 Bus Stops		Stop #
• <u>Turnpike</u>	<u>SMHS</u>	157
• San Andres	Pedregosa	655
• San Andres	Valerio	2
• San Andres	Micheltorena	652
• San Andres	Sola	656
• San Andres	Anapamu	651
• San Andres	Canon Perdido	653
• <u>Canon Perdido</u>	<u>San Pascual</u>	54
• San Pascual	Ortega	391
• Coronel	Wentworth	392
• <u>Rancheria</u>	<u>Gutierrez</u>	75

San Marcos High School	Canon Perdido & San Pascual	Rancheria & Gutierrez
3:25	3:48	4:00

Underlined stops are time points. Wheelchair accessible stops are marked with a bullet (•)
The bus stop number can be used with MTD's SMS feature to get real time info on bus arrivals.

Las paradas subrayadas son puntos de referencia.

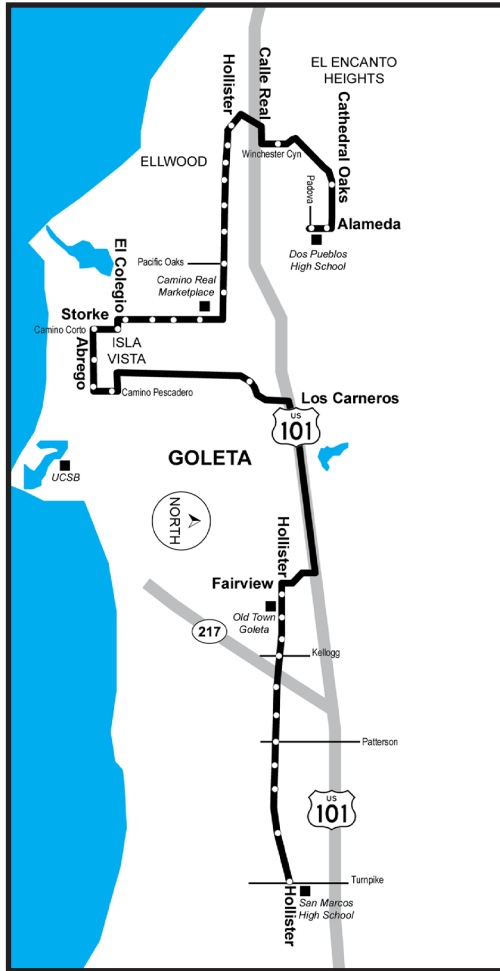
Las paradas con acceso a silla de ruedas están marcadas con un punto (•)

El número de parada de autobús se puede utilizar con la función SMS de MTD para obtener información en tiempo real sobre las llegadas de autobuses.

2750 Dos Pueblos High School

Hollister/Turnpike

AM



Hollister & Turnpike	Hollister & Kellogg	Los Carneros & Karl Storz	Hollister & Pacific Oaks	DPHS
7:35	7:43	7:53	8:07	8:20

Underlined stops are time points. Wheelchair accessible stops are marked with a bullet (•)

Las paradas subrayadas son puntos de referencia.

Las paradas con acceso a silla de ruedas están marcadas con un punto (•)

Dos Pueblos High School 2750

AM

Hollister/Turnpike

Line 2750 Bus Stops		Stop #	Line 2750 Bus Stops		Stop #
• <u>Hollister</u>	<u>Turnpike</u>	24	• Storke	El Colegio	876
• Hollister	San Marcos Rd	927	• Storke	Whittier	372
• Hollister	Walnut	264	• Storke	Phelps	879
• Hollister	Lassen	265	• Storke	Santa Felicia	877
• Hollister	Patterson	85	• Hollister	Village Way	1102
• Hollister	Sumida	1044	• <u>Hollister</u>	<u>Pacific Oaks</u>	958
• Hollister	Ward	268	Hollister	Cannon Green	312
• <u>Hollister</u>	<u>Kellogg</u>	925	Hollister	Entrance	959
• Hollister	Wendy's	269	• Hollister	Palo Alto	313
• Hollister	Nectarine	181	Hollister	SB Shores	314
• Hollister	Orange	270	Hollister	Viajero	929
• <u>Los Carneros</u>	<u>Karl Storz</u>	1126	Hollister	Cathedral Oaks	969
• Camino Pescadero	El Colegio	59	Winchester Canyon	Bradford	143
• Abrego	Camino Pescadero	1065	• Alameda	Bassano	612
• Abrego	Camino Del Sur	606	• <u>Alameda</u>	<u>Padova (DPHS)</u>	611
• Abrego	Camino Corto	603			
• El Colegio	Santa Catalina	92			

Underlined stops are time points. Wheelchair accessible stops are marked with a bullet (•)
The bus stop number can be used with MTD's SMS feature to get real time info on bus arrivals.

Las paradas subrayadas son puntos de referencia.

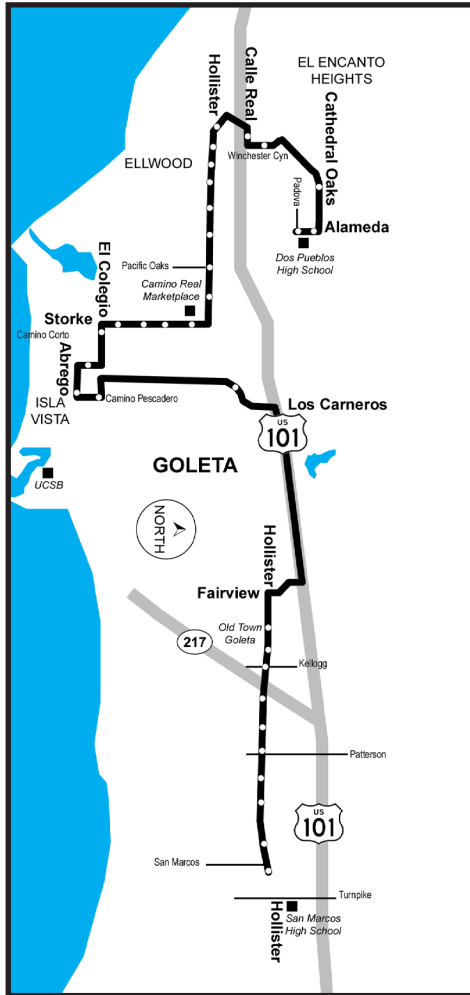
Las paradas con acceso a silla de ruedas están marcadas con un punto (•)

El número de parada de autobús se puede utilizar con la función SMS de MTD para obtener información en tiempo real sobre las llegadas de autobuses.

2750 Dos Pueblos High School

Hollister/Turnpike

PM



DPHS	Hollister & Entrance	Storke & Hollister	Camino Pescadero & El Colegio	Hollister & Kellogg	Hollister & San Marcos
<u>3:25</u>	3:36	3:40	3:50	4:02	4:07

Underlined stops are time points. Wheelchair accessible stops are marked with a bullet (•)

Las paradas subrayadas son puntos de referencia.

Las paradas con acceso a silla de ruedas están marcadas con un punto (•)

Dos Pueblos High School 2750

PM

Hollister/Turnpike

Line 2750 Bus Stops	Stop #	Line 2750 Bus Stops	Stop #		
• <u>Alameda</u>	<u>Padova (DPHS)</u>	590	• Camino Del Sur	Picasso	60
• Winchester Canyon	Bradford	43	• Abrego	Camino Pescadero	608
• Calle Real	Winchester Cyn	479	• <u>Camino Pescadero</u>	<u>El Colegio</u>	59
• Hollister	Cathedral Oaks	109	• Los Carneros	Karl Storz	1125
• Hollister	Viajero	315	• Hollister	Pine	289
• Hollister	SB Shores	79	• Hollister	Community Center	290
• Hollister	Palo Alto	756	• <u>Hollister</u>	<u>Kellogg</u>	25
• <u>Hollister</u>	<u>Entrance</u>	110	• Hollister	Ward	930
• Hollister	Cannon Green	753	• Hollister	Sumida	1045
• Hollister	Pacific Oaks	144	• Hollister	Patterson	266
• Hollister	Camino Real Mkt	284	• Hollister	San Ricardo	291
• <u>Storke</u>	<u>Hollister</u>	26	• Hollister	Walnut	264
• Storke	Santa Felicia	877	• Hollister	Via El Cuadro	292
• Storke	Phelps	373	• <u>Hollister</u>	<u>San Marcos</u>	263
• Storke	Sierra Madre	371			
• El Colegio	Camino Corto	51			

*Underlined stops are time points. Wheelchair accessible stops are marked with a bullet (•)
The bus stop number can be used with MTD's SMS feature to get real time info on bus arrivals.*

Las paradas subrayadas son puntos de referencia.

Las paradas con acceso a silla de ruedas están marcadas con un punto (•)

El número de parada de autobús se puede utilizar con la función SMS de MTD para obtener información en tiempo real sobre las llegadas de autobuses.